



ART. 143CB
 BUSTA PORTA DOCUMENTI CARBONIO
 CON SCHEDE GRIGIE
 DIMENSIONI: 19 X 15,3 H
 N



ART. 119CB
 PORTA DOCUMENTI 2 ANTE CARBONIO
 CON PORTA BIGLIETTI
 DIMENSIONI: 13,5 X 19 H
 N



ART. 14CB
 PORTA DOCUMENTI MOTO CARBONIO
 DIMENSIONI: 10 X 13 H
 N



ART. 789CB
 PORTA CHIAVE TRIANGOLARE PICCOLO
 CARBONIO
 DIMENSIONI: 9 X 2,8 H
 N

ART. 92CB
 PORTA CONTRASSEGNO ASSICURAZIONE LUSO
 CARBONIO
 DIMENSIONI: 10,8 X 12,5 H
 N



ART. 95CB
 PORTA CONTRASSEGNO ASSICURAZIONE LUX
 CARBONIO CON TASCA CHIUSA
 DIMENSIONI: 11,5 X 11,5 H
 N



ART. 775CB
 PORTA CHIAVE FASCETTA CARBONIO
 DIMENSIONI: 8,5 X 3,2 H
 ARG - N



ART. 643CB
 PORTA MONETE - PORTA CHIAVE CARBONIO
 CON 2 BOTTONI
 DIMENSIONI: LATO 10
 N



ART. 73CB
 PORTA CONTRASSEGNO ASSICURAZIONE CARBONIO
 C/DISCO ORARIO
 DIMENSIONI: 20 X 12 H
 N



ART. 797CB
 PORTA CHIAVE FASCETTA CARBONIO
 CON BOTTONE
 DIMENSIONI: 3 X 9 H
 N



ART. 163CB
 DISCO ORARIO QUADRATO CARBONIO
 CON STAMPA STANDARD
 DIMENSIONI: 10 X 10 H
 N



ART. 14T
 PORTA DOCUMENTI MOTO TAM
 DIMENSIONI: 10 X 13 H
 N - R




ART. 773T
 PORTACHIAVE TAM
 CON MOSCHETTONE
 DIMENSIONI: 1,3 X 8,1 H
 A - ARG - N - R - V



ART. 169T
 PORTA DOCUMENTI MOTO
 RIPIEGABILE TAM
 DIMENSIONI: 13 X 19 H
 N



ART. 140
 PORTA DOCUMENTI MOTO
 CON PATTÀ E BOTTONE
 DIMENSIONI: 14,5 X 17 H
 ASS



ART. 770
 PORTA DOCUMENTI MOTO
 CON PATTÀ OBLIQUA
 MIS. 16,5 X 13 H
 BL - GR - N



ART. 788
 PORTA CHIAVE TRIANGOLARE PICCOLO CUCITO
 DIMENSIONI: 9 X 2,8 H
 ASS



ART. 172
PORTA CHIAVE BICOLORE
DIMENSIONI: 3 X 7,9 H
N/A - N/B - N/G - N/R



ART. 696
PORTA DOCUMENTI CON BOTTONE
DIMENSIONI: 19,8 X 14,5 H
ASS



ART. 793
PORTA DOCUMENTI TAM CON BOTTONE
DIMENSIONI: 19,5 X 13,5 H
A - BL - R - N



ART. 692
PORTA CHIAVE CON BOTTONE
DIMENSIONI: 3 X 9 H
ASS

ART. 793
PORTA DOCUMENTI TAM CON BOTTONE
DIMENSIONI: 19,5 X 13,5 H
A - BL - R - N



ART. 794
PORTA DOCUMENTI MAXI TAM CON BOTTONE
DIMENSIONI: 23 X 19 H
N



ART. 784
PORTACHIAVE BICOLORE TAM CON PASSANTE
DIMENSIONI: 10 X 3,5 H
N/A - N/G - N/R - N/V



ART. 792
PORTA DOCUMENTI TAM
CON BOTTONE E FASCETTA
DIMENSIONI: 13 X 19 H
N



ART. 796
 PORTA DOCUMENTI CON BOTTONE
 DIMENSIONI: 20 X 14 H
 N/GR - N/N



ART. 173
 PORTA CHIAVE SCUDETTO
 DIMENSIONI: 3,5 X 8,2 H
 A - B - G - R

ART. 795
 PORTA DOCUMENTI SILVER CON BOTTONE
 DIMENSIONI: 20 X 14 H
 ARG



ART. 697
 PORTA DOCUMENTI MAXI CON BOTTONE
 DIMENSIONI: 25,4 X 16 H
 N/A - N/G - N/R



ART. 778
PORTA DOCUMENTI CON PATTA
SAGOMATA E BOTTONE
DIMENSIONI: 19,5 X 13,5 H
BL - N



ART. 777
PORTA DOCUMENTI MAXI CON
FASCIA OBLIQUA E 2 BOTTONI
DIMENSIONI: 27 X 19 H
BL - N



ART. 790
PORTA DOCUMENTI
CON FASCIA OBLIQUA E BOTTONE
DIMENSIONI: 19,5 X 14 H
N/A - N/G - N/R



ART. 791
PORTA DOCUMENTI
CON FASCIA OBLIQUA SILVER
E BOTTONE
DIMENSIONI: 19,5 X 14 H
N/ARG



ART. 129
 PORTA CHIAVE SCUDETTO CUCITO
 DIMENSIONI: 3,5 X 7 H
 GR



ART. 694
 PORTA DOCUMENTI
 BICOLORE CON BOTTONE
 DIMENSIONI: 19,9 X 14,5 H
 N/A - N/B - N/G - N/R



ART. 170
 PORTA DOCUMENTI CON CERNIERA
 DIMENSIONI: 20,5 X 16 H
 BL - GR



ART. 695
 PORTACHIAVE
 DIMENSIONI: 2,1 X 8,7 H
 A - B - G - R



ART. 712
 PORTA DOCUMENTI 2 ANTE
 CON MECCANISMO, SCHEDE
 E PORTA BIGLIETTI
 DIMENSIONI: 18 X 23,5 H
 N



ART. 781TRI
 PORTACHIAVE LUX TRICOLORE
 DIMENSIONI: 8,5 X 2,8 H
 V/B/R



ART. 710
 PORTA DOCUMENTI 2 ANTE CUCITO
 DIMENSIONI: 15 X 23,5 H
 N



ART. 106
 PORTA POLIZZA
 DIMENSIONI: 26 X 18,7 H
 B - BL



ART. 328
 BUSTA PORTADOCUMENTI MAXI
 DIMENSIONI: 32,3 X 22,8 H
 B - BL



ART. 13
 BUSTA PORTA PATENTINO CICLOMOTORE
 DIMENSIONI: 8,7 X 11,5 H
 B - BL - TR



ART. 10
 BUSTA PORTA DOCUMENTI CICLOMOTORE
 DIMENSIONI: 9,3 X 12,8
 B - BL - TR



ART. 250
 BUSTA PORTA DOCUMENTI
 DIMENSIONI: 13,3 X 19 H
 B - BL



ART. 11
 PORTA DOCUMENTI 2 ANTE
 CICLOMOTORE
 DIMENSIONI: 9 X 13,5 H
 B - BL - TR



ART. 105
 PORTA DOCUMENTI 2 ANTE
 DIMENSIONI: 16,2 X 22,8 H
 A - B - BL

ART. 107
 PORTA DOCUMENTI 2 ANTE
 DIMENSIONI: 12,9 X 18,5 H
 B - BL



ART. 485 Q
 PORTA DOCUMENTI 2 ANTE
 ACCOPPIATO PERSONALIZZATO
 IN QUADRICROMIA
 DIMENSIONI: 13,5 X 19H
 B

ART. 481
 PORTADOCUMENTI 3 ANTE
 DIMENSIONI: 16,5 X 23,3 H
 ARG



ART. 480
 PORTA DOCUMENTI 2 ANTE
 DIMENSIONI: 16,5 X 23,3 H
 ARG




ART. 786
 PORTACHIAVE TRIANGOLARE CON GANCIO
 DIMENSIONI: 4 X 9,3 H
 ARG - N





ART. 720V
 PORTA DOCUMENTI 2 ANTE VERNICE
 CON TASCA SOFFIETTO E PORTA CARD
 DIMENSIONI: 17 X 25,8 H X 4
 ARG



ART. 143V
 BUSTA PORTA DOCUMENTI
 A SCHEDE VERNICE CON SCHEDE GRIGIE
 DIMENSIONI: 19 X 15,3 H
 ARG

ART. 721V
 PORTA CHIAVE VERNICE
 DIMENSIONI: 1,9 X 7,5 H
 ARG



ART. 789ARG
 PORTACHIAVE TRIANGOLARE PICCOLO
 DIMENSIONI: 9 X 2,8 H
 ARG



ART. 118ARG
 DISCO ORARIO C/STAMPA STANDARD
 DIMENSIONI: 11,5 X 15,5 H
 ARG



ART. 163ARG
 DISCO ORARIO QUADRATO C/STAMPA STANDARD
 DIMENSIONI: 10 X 10 H
 ARG

ART. 120ARG
 PORTA DOCUMENTI 3 ANTE CON PORTA BIGLIETTI
 DIMENSIONI: 13,5 X 19 H
 ARG



ART. 1040ARG
 PORTA CHIAVE ASTUCCIO CON BOTTONE
 DIMENSIONI: 7 X 11,2 H
 ARG

ART. 142
BUSTA PORTA DOCUMENTI CON
SCHEDE COLORATE E FASCETTA
DIMENSIONI: 19,5 X 15 H
BL



ART. 143T
BUSTA PORTA DOCUMENTI
TAM CON SCHEDE COLORATE
DIMENSIONI: 19 X 15,3 H
BL - N - R

ART. 138T
BUSTA PORTA DOCUMENTI
BICOLORE TAM
DIMENSIONI: 19 X 13,5 H
N/A - N/G - N/R - N/V

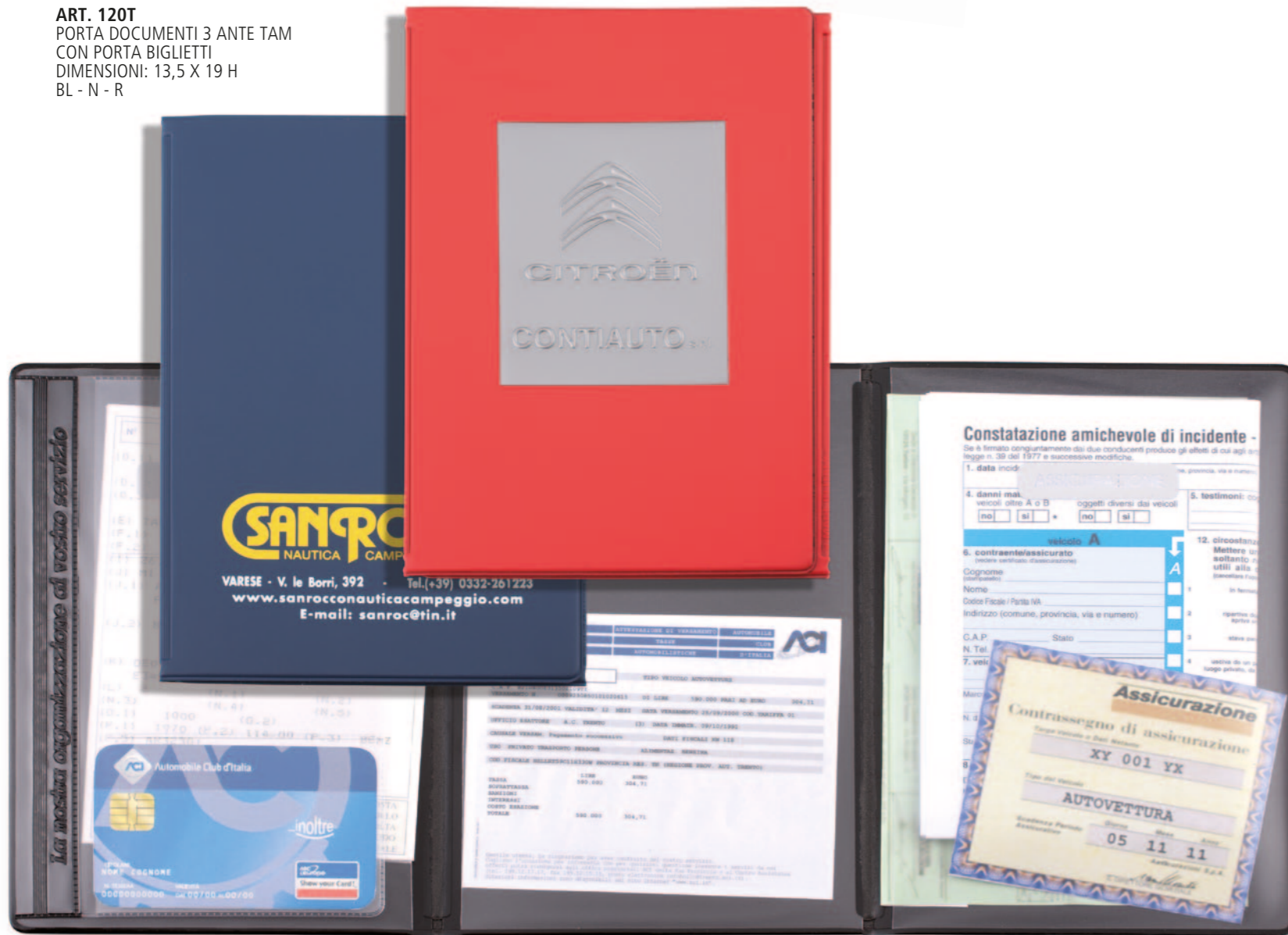


ART. 760T
PORTA CHIAVE TAM
DIMENSIONI: 3 X 7 H
BL - N - R

ART. 797T
 PORTA CHIAVE FASCETTA TAM
 CON BOTTONE
 DIMENSIONI: 3 X 9 H
 BL - N - R



ART. 120T
 PORTA DOCUMENTI 3 ANTE TAM
 CON PORTA BIGLIETTI
 DIMENSIONI: 13,5 X 19 H
 BL - N - R



ART. 119T
 PORTA DOCUMENTI 2 ANTE TAM
 CON PORTA BIGLIETTI
 DIMENSIONI: 13,5 X 19 H
 N



ART. 119CL
 PORTA DOCUMENTI 2 ANTE CLASSIC
 CON PORTA BIGLIETTI
 DIMENSIONI: 13,5 X 19 H
 BD - N

ART. 146T
 PORTA DOCUMENTI 3 ANTE TAM
 DIMENSIONI: 13,5 X 19 H
 BL - N - R



ART. 1045PK
 PORTADOCUMENTI POLO A SCHEDE
 DIMENSIONI: 13 X 17,6 H
 A - GR - N - V

ART. 1045T
 PORTADOCUMENTI TAM A SCHEDE
 DIMENSIONI: 13 X 17,6 H
 BL - N - R



ART. 1040PK
 PORTA CHIAVE ASTUCCIO
 POLO CON BOTTONE
 DIMENSIONI: 7 X 11,2 H
 A - GR - N - V

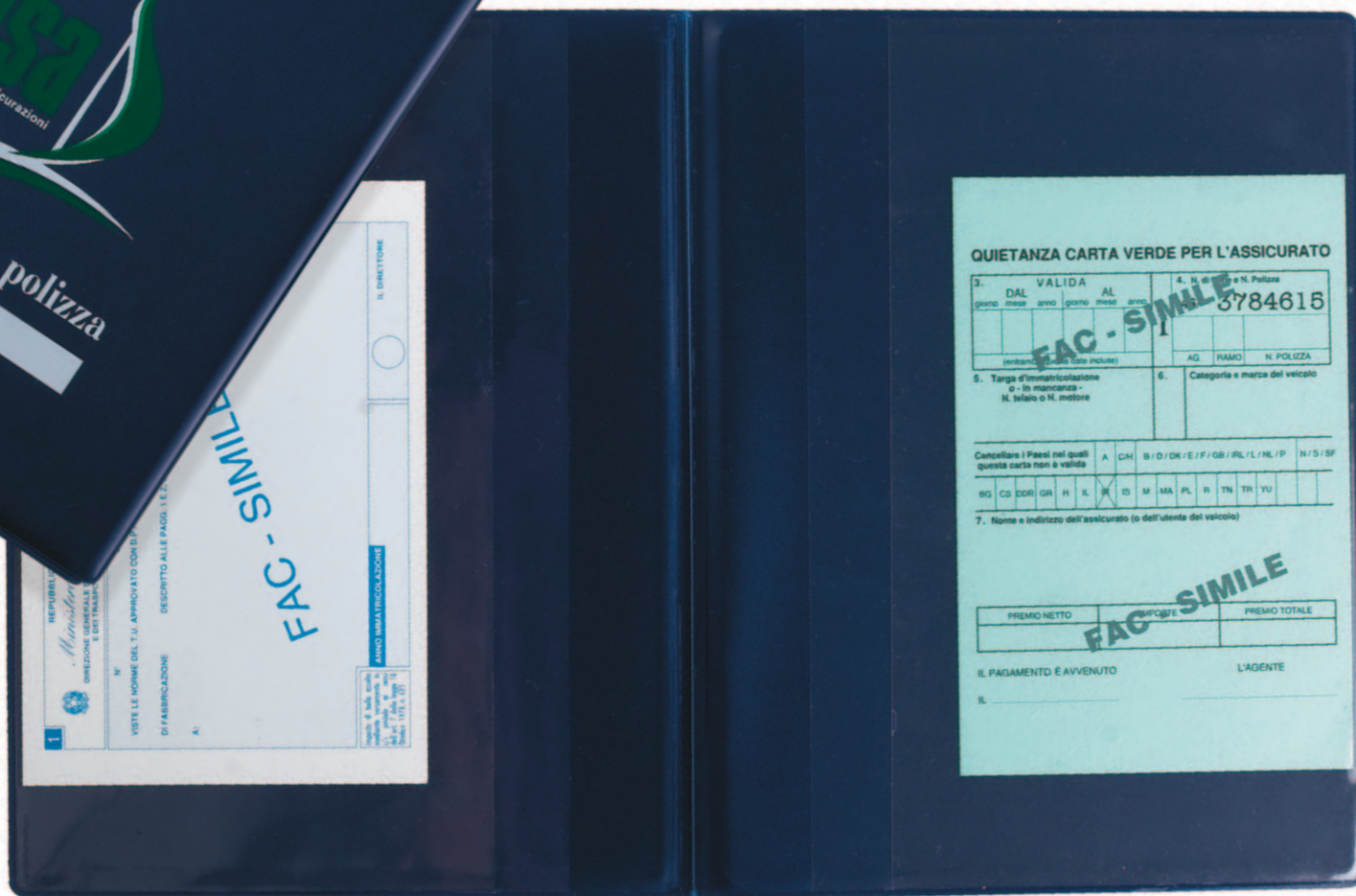




ART. 168
 PORTA DOCUMENTI
 2 ANTE CARTONATO
 DIMENSIONI: 17,2 X 22,2 H
 BL



ART. 141T
 PORTA DOCUMENTI 2 ANTE TAM
 DIMENSIONI: 13 X 18 H
 BL



QUIETANZA CARTA VERDE PER L'ASSICURATO

3. **VALIDA**

DAL	AL	4. N. di Polizza
giorno	giorno	3784615
anno	anno	

5. Targa d'immatricolazione
 o - in mancanza -
 N. telaio o N. motore

6. Categoria e marca del veicolo

AG. RAMO N. POLIZZA

Cancellare i Paesi nei quali questa carta non è valida

A	CH	B	D	OK	E	F	I	GB	I	L	ML	P	N	S	SF
BG	CS	DDR	GR	H	<input checked="" type="checkbox"/>	I	IS	M	MA	PL	R	TN	TR	YU	

7. Nome e indirizzo dell'assicurato (o dell'utente del veicolo)

PREMIO NETTO	PREMIO TOTALE

IL PAGAMENTO È AVVENUTO L'AGENTE



IL



ART. 139T
BUSTA PORTA DOCUMENTI MAXI TAM
DIMENSIONI: 25 X 18 H
BL - GR



ART. 180T
PORTA DOCUMENTI
AUTOCARRO TAM
CON 7 BUSTE INTERNE
DIMENSIONI: 22 X 32 H
N



ART. 110PK
 PORTA DOCUMENTI MAXI
 2 ANTE POLO CON TASCHE
 DIMENSIONI: 18 X 24,5 H
 GR - N

ART. 110T
 PORTA DOCUMENTI MAXI
 2 ANTE TAM CON TASCHE
 DIMENSIONI: 18 X 24,5 H
 BL



ART. 108T
 PORTA DOCUMENTI 2 ANTE TAM
 CON PORTA BIGLIETTI
 DIMENSIONI: 15,5 X 21H
 AR - BL

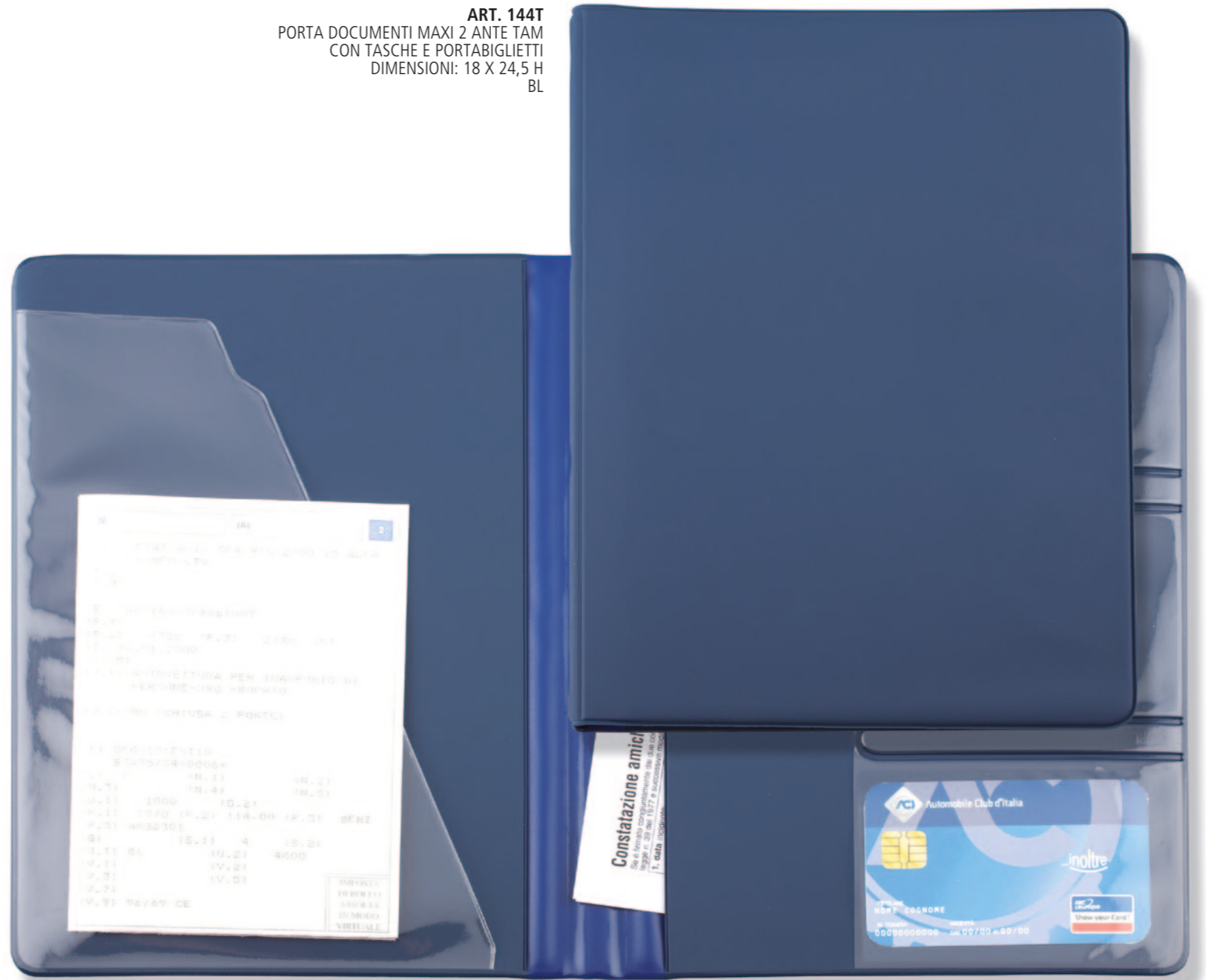


ART. 785
 PORTACHIAVE SILVER CON PASSANTE
 DIMENSIONI: 10 X 3,5 H
 ARG

ART. 780
 PORTA CHIAVE LUX VERNICE
 DIMENSIONI: 9,5 X 2,8 H
 A - B - G - N - R - V



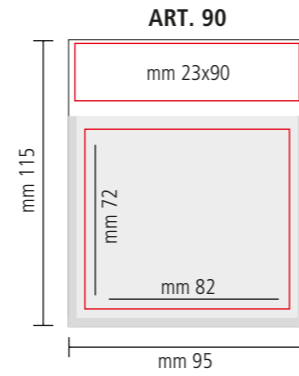
ART. 144T
 PORTA DOCUMENTI MAXI 2 ANTE TAM
 CON TASCHE E PORTABIGLIETTI
 DIMENSIONI: 18 X 24,5 H
 BL



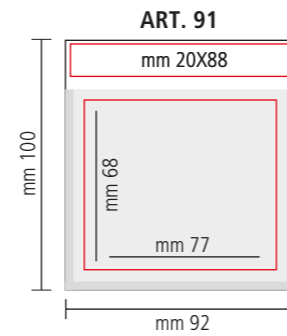
ART. 783
 PORTACHIAVE TAM CON PASSANTE
 DIMENSIONI: 10 X 3,5 H
 BL - M - N



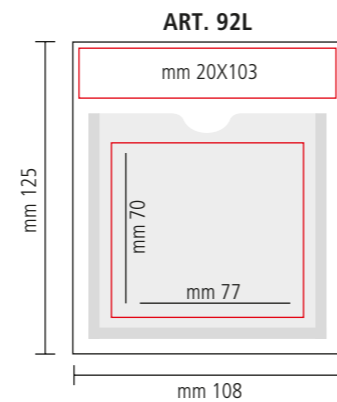
ART. 90
 PORTA CONTRASSEGNO
 ASSICURAZIONE
 MODELLO GRANDE
 DIMENSIONI: 9,5 X 11,5 H
 B - BL - TR



ART. 91
 PORTA CONTRASSEGNO
 ASSICURAZIONE
 DIMENSIONI: 9,2 X 10 H
 B - BL - TR



ART. 92L
 PORTA CONTRASSEGNO
 ASSICURAZIONE LUSO
 DIMENSIONI: 10,8 X 12,5 H
 ARG - B - BL - N



ART. 92T
 PORTA CONTRASSEGNO
 ASSICURAZIONE LUSO TAM
 DIMENSIONI : 10,8 X 12,5H
 A - V

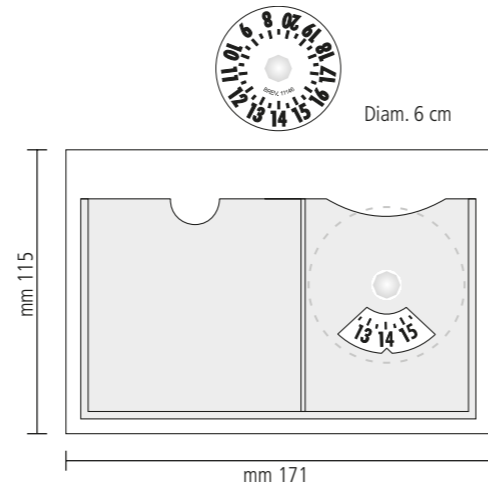


ART. 95ARG
 PORTA CONTRASSEGNO
 ASSICURAZIONE LUX CON TASCA
 CHIUSA
 DIMENSIONI: 11,5 X 11,5H
 ARG

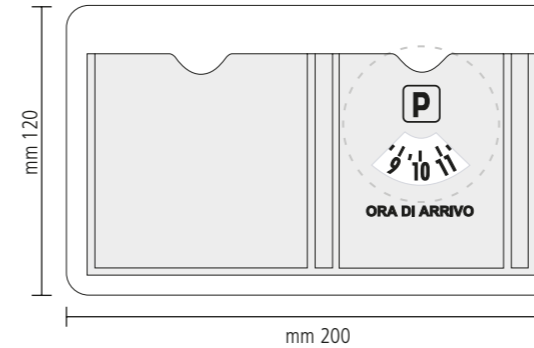



ART. 93
 PORTA CONTRASSEGNO ASSICURAZIONE
 CABRIO CON BOTTONE
 DIMENSIONI: 10,3 X 11,6 H
 B - BL

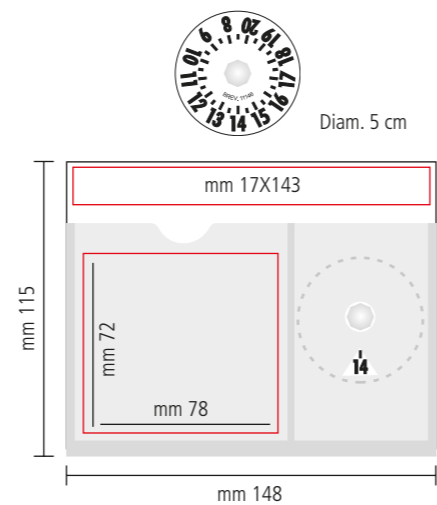
ART. 77L
 PORTA CONTRASSEGNO ASSICURAZIONE LUSO
 CON DISCO ORARIO DIAMETRO 6 CM
 DIMENSIONI: 17,1 X 11,5 H
 ARG - B - BL



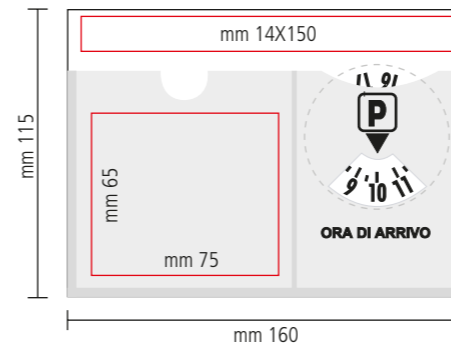
ART. 73
 PORTA CONTRASSEGNO ASSICURAZIONE CON DISCO ORARIO
 DIMENSIONI: 20 X 12 H
 B - BL



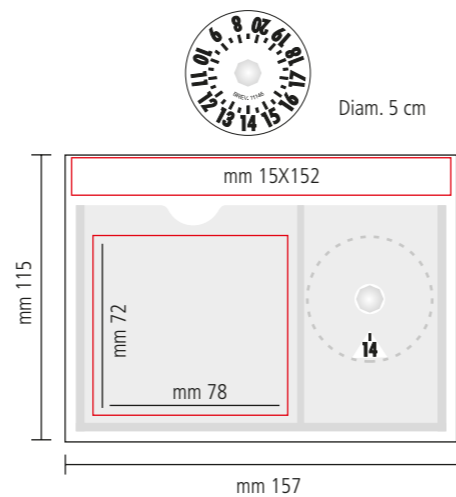
ART. 75
 PORTA CONTRASSEGNO ASSICURAZIONE CON DISCO ORARIO DIAMETRO 5 CM
 DIMENSIONI: 14,8 X 11,5 H
 B - BL



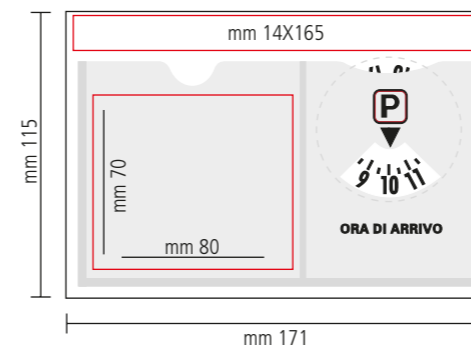
ART. 94
 PORTA CONTRASSEGNO ASSICURAZIONE CON DISCO ORARIO
 DIMENSIONI: 16 X 11,5 H
 B - BL



ART. 75L
 PORTA CONTRASSEGNO ASSICURAZIONE LUSO CON DISCO ORARIO DIAMETRO 5 CM
 DIMENSIONI: 15,7 X 11,5 H
 B - BL



ART. 94L
 PORTA CONTRASSEGNO ASSICURAZIONE CON DISCO ORARIO LUSO
 DIMENSIONI: 17,1 X 11,5 H
 B - BL



ART. 96L
 PORTA CONTRASSEGNO ASSICURAZIONE
 CON DISCO ORARIO SX
 DIMENSIONI: 17,1 X 11,5 H
 ARG - N



ART. 7
 BUSTA ADESIVA
 CON UNGHIATURA
 DIMENSIONI: 5,9 X 11,6 H
 TR



ART. 99
 PORTA PERMESSO +
 PORTA CONTRASSEGNO ADESIVO
 DIMENSIONI: 17,1 X 11,5 H
 ARG - B



ART. 96P
 PORTA CONTRASSEGNO ASSICURAZIONE
 LUSSO CON DISCO ORARIO
 PERSONALIZZATO SX
 DIMENSIONI: 17,1 X 11,5 H
 ARG - B



ART. 97
 BUSTA PORTA PERMESSO ADESIVA
 CON UNGHIATURA
 DIMENSIONI: 14,3 X 11 H
 TR



ART. 100
MINI DISCO ORARIO
CARTONCINO CON BUSTA
DIMENSIONI: 6,5 X 8,4 H
B - BL

ART. 100P
MINI DISCO ORARIO CARTONCINO
PERSONALIZZATO IN QUADRICROMIA
CON BUSTA
DIMENSIONI: 6,5 X 8,4 H
B - BL



ART. 310
DISCO ORARIO
CON ADESIVO PERSONALIZZATO
DIAMETRO 6 CM
DIMENSIONI: 9 X 9 H
TR



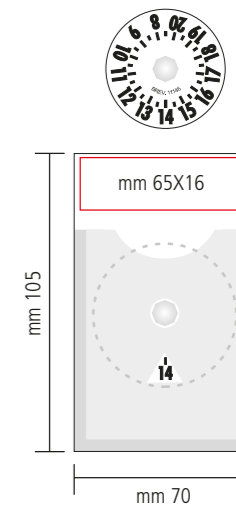
ART. 260
MINI DISCO ORARIO ADESIVO
DIMENSIONI: 7,3 X 11,5 H
B - BL



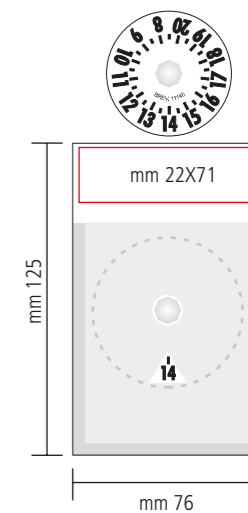
ART. 164
MINI DISCO ORARIO
CON ADESIVO
PERSONALIZZATO
DIMENSIONI: 6,2 X 9 H
B



ART. 165
MINI DISCO ORARIO ADESIVO
DIAMETRO 5 CM
DIMENSIONI: 7 X 10,5 H
B - BL



ART. 166
MINI DISCO ORARIO ADESIVO
DIAMETRO 6 CM
DIMENSIONI: 7,6 X 12,5 H
B - BL



ART. 116
DISCO ORARIO
MODELLO CEE
DIMENSIONI: 11 X 15 H
B



ART. 116B
DISCO ORARIO CARTONCINO
MODELLO CEE CON BUSTA
TRASPARENTE
DIMENSIONI: 11,5 X 15,5 H
TR



ART. 117
DISCO ORARIO CARTONCINO
MODELLO CEE CON BUSTA
CHIUSA TRASPARENTE
DIMENSIONI: 11,5 X 15,5 H
TR



ART. 312T
DISCO ORARIO SAGOMATO TAM
C/ST. STANDARD
DIMENSIONI: 11 X 8,7 H
A - G - N - R

ART. 116P
DISCO ORARIO CARTONCINO
MODELLO CEE PERSONALIZZATO
DIMENSIONI: 11 X 15 H



ART. 163 T
DISCO ORARIO QUADRATO TAM
C/ST STANDARD
DIMENSIONI: 10 X 10 H
A - B - G - R



ART. 118 T
DISCO ORARIO TAM
C/ST STANDARD
DIMENSIONI: 11,5 X 15,5 H
A - G - N - R



ART. 311T
DISCO ORARIO
ROTONDO TAM
C/ST. STANDARD
DIMENSIONI: DIA 9,5
A - G - N - R